



神奈川県立生命の星・地球博物館 無料Wi-Fiサービスご利用ガイド

1 スマートフォンなどのWi-Fi設定画面で「**KPMNH_Free_Wi-Fi**」を選択します

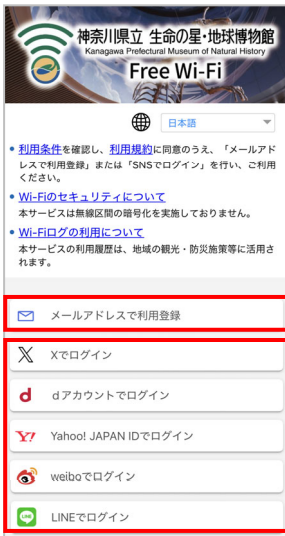


2 通知を選択してログイン画面を開きます
※端末によっては、自動でログイン画面が表示されます

表示例

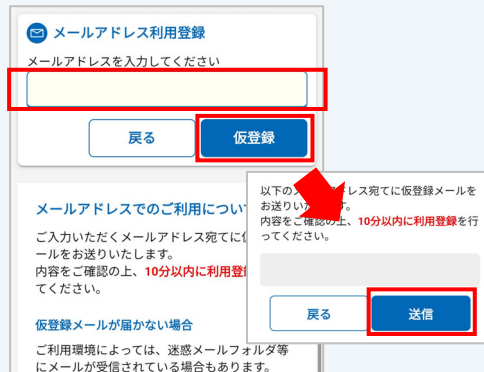


3 利用登録を行います

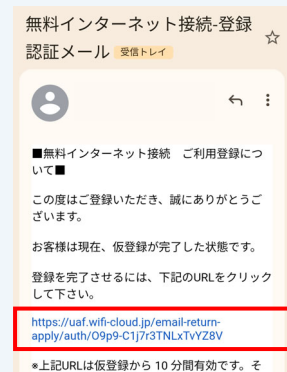


メールアドレスを使用する場合

メールアドレスを入力して「**仮登録**」→「**送信**」の順に進みます



届いたメールを開いて
本登録用のURLを選択します



SNSアカウントを使用する場合

画面の指示にしたがってアカウント情報を入力します

4 インターネットへの接続が完了します



2回目のご利用からは
利用登録は不要です

? Wi-Fi サービスのログイン画面が表示されない場合

■**Wi-Fiには接続できていますか?**

Wi-Fiへの接続が確立されていない可能性があります。時間がかかる場合は、一度Wi-Fiをオフにして再度接続してみましょう。

■**Wi-Fiには接続されているのに、画面が表示されない**

右のQRコードを読み込むか、WEBブラウザ(Safari、Google Chrome等)のアドレスバー(URLを入力する場所)に「<http://jwifi.jp>」と入力してアクセスしてください。
※必ずWi-Fiに接続している状態でアクセスしてください。



アプリからも利用可能です!

アプリインストールはこちらから!



無料Wi-Fiサービスご利用にあたっての注意事項

- 本サービスの利用は、利用規約に同意した個人に対して認めるものとし、利用者は本サービスを利用した時点で、利用規約に同意したものとみなします。
- 端末の環境や回線の状況によって、通信速度や接続が不安定になる場合があります。時間をあけるか、場所を移動してから再度お試しください。
- 端末を利用する際は、大きな音を出さないなど、周りの方にご配慮ください。
- より多くの方にご利用いただくため、接続時間に制限を設けています。(1時間)
- ウイルス感染、情報の消失、その他の損害に関しましては一切責任を負いません。接続する端末のセキュリティに関しては、利用者個人の責任で対策をお願いします。



神奈川県立 生命の星・地球博物館

Kanagawa Prefectural Museum of Natural History