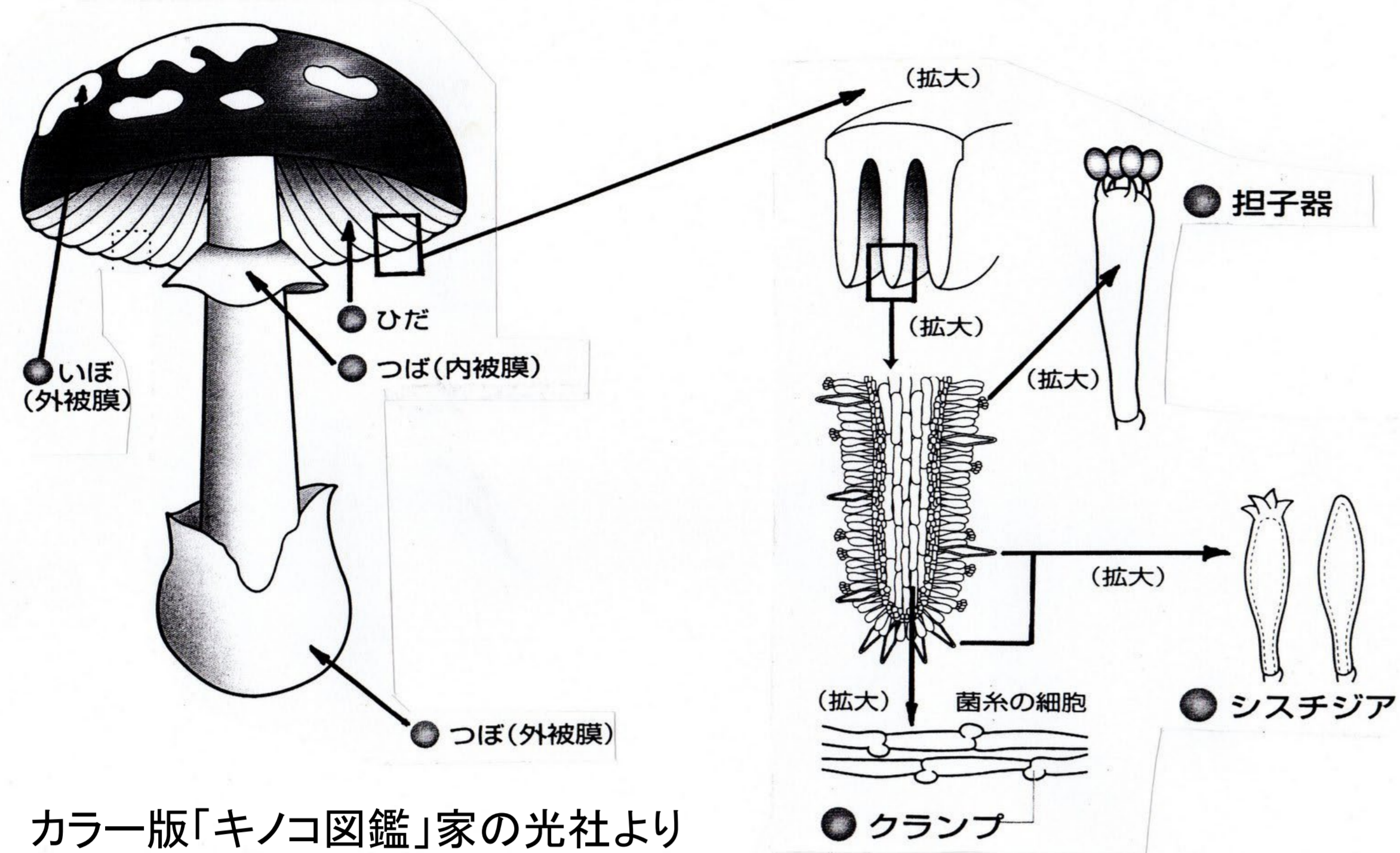


# 『菌学事始め自主勉強会』の紹介

担当 赤堀千里

キノコのこんなところを観察しています



カラー版「キノコ図鑑」家の光社より

——— 市民の自主的な活動です ———

## ＜会の目的＞

- ◆身近な菌類に注目し、観察し記録できるアマチュアになる
- ◆菌類好きの仲間を増やす
- ◆将来作られる日本の菌類図鑑作りに貢献できるようになる

——— これまでの活動紹介 ———

- ◆ 2011年発足  
菌類とは何か、「菌類の不思議」(科博発行)を読むことでおおよそを理解し、加えて顕微鏡の扱いや記録法を学んだ。
- ◆ 2012年より、各論として毎年2、3回、菌類研究者による実習講座を開催、様々な分野の菌類について学んでいる。以降、おおむね月一回集まりワイワイ観察している。
- ◆ 2013年から“よろずスタジオ”菌類分野担当 **写真1**
- ◆ 2015年から「生物間共生講演会」企画 **写真2**
- ◆ 2016年から「入生田菌類誌第二巻」発行準備に参画、夫々の興味分野を生かして、キノコや植物病原菌などの執筆に励んでいる。

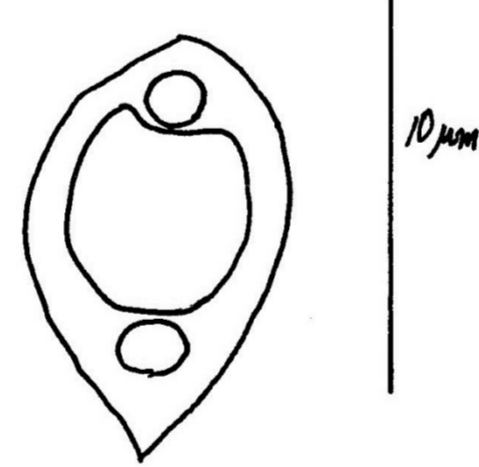
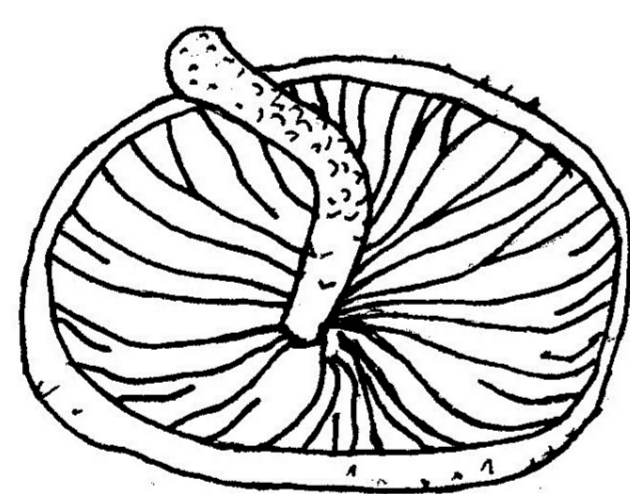
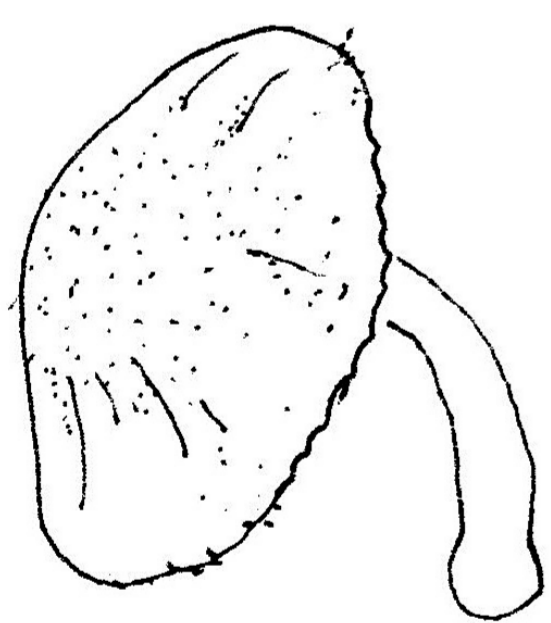


写真1 よろずスタジオ「いろんなキノコを見てみよう」



写真2 「ウイルスと人間の共生」講座VI

## メンバーによる菌類の記録

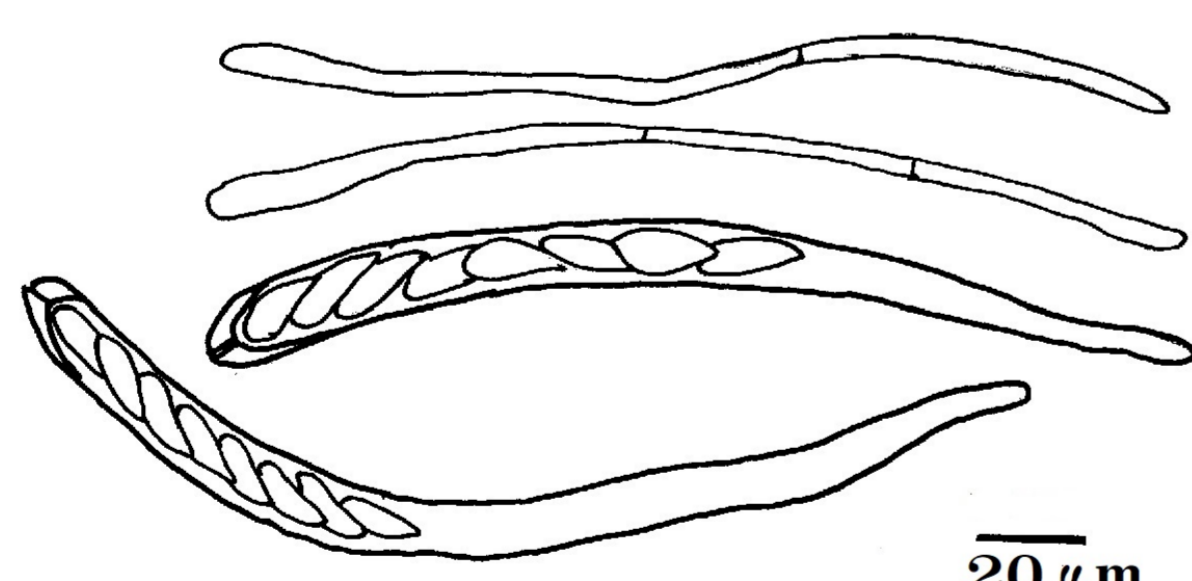


ダイダイガサの仲間

胞子



ツバキキンカクチャワンタケ



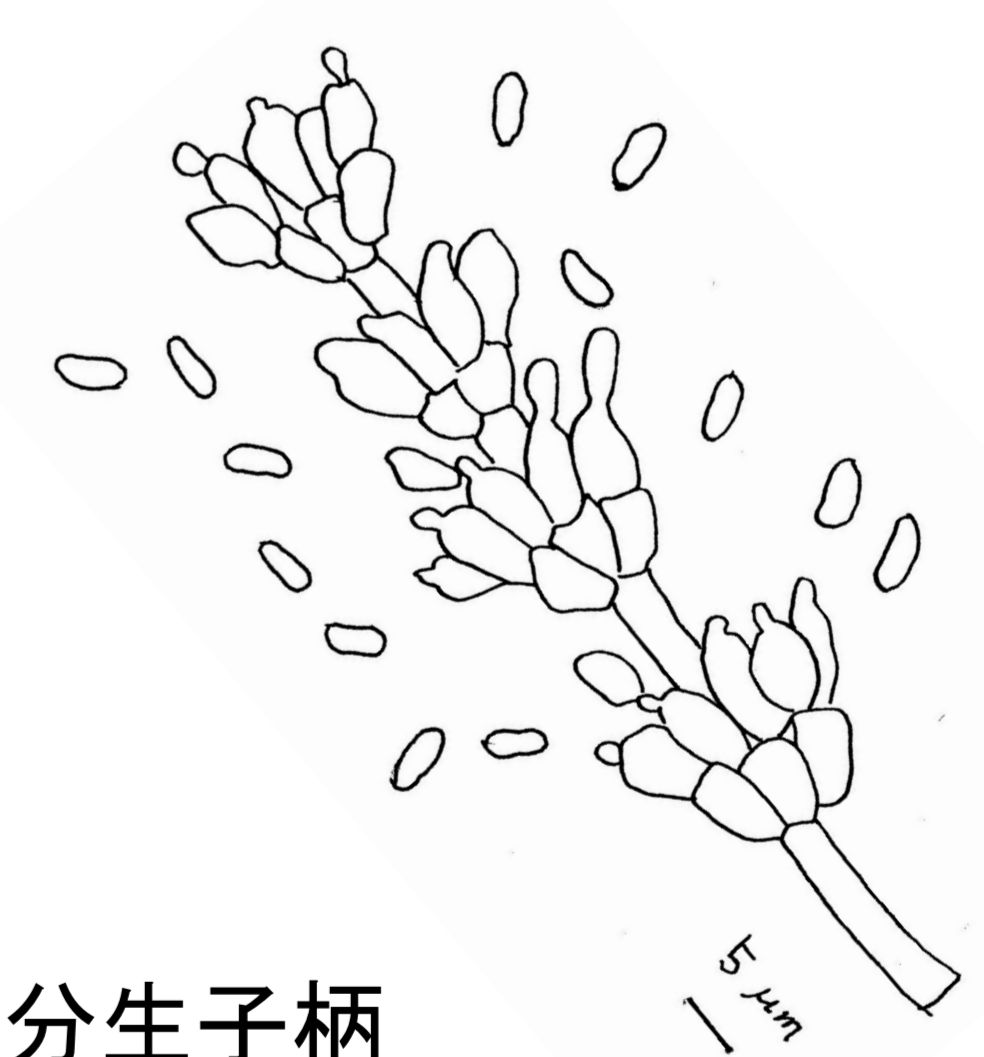
子嚢と側糸



胞子



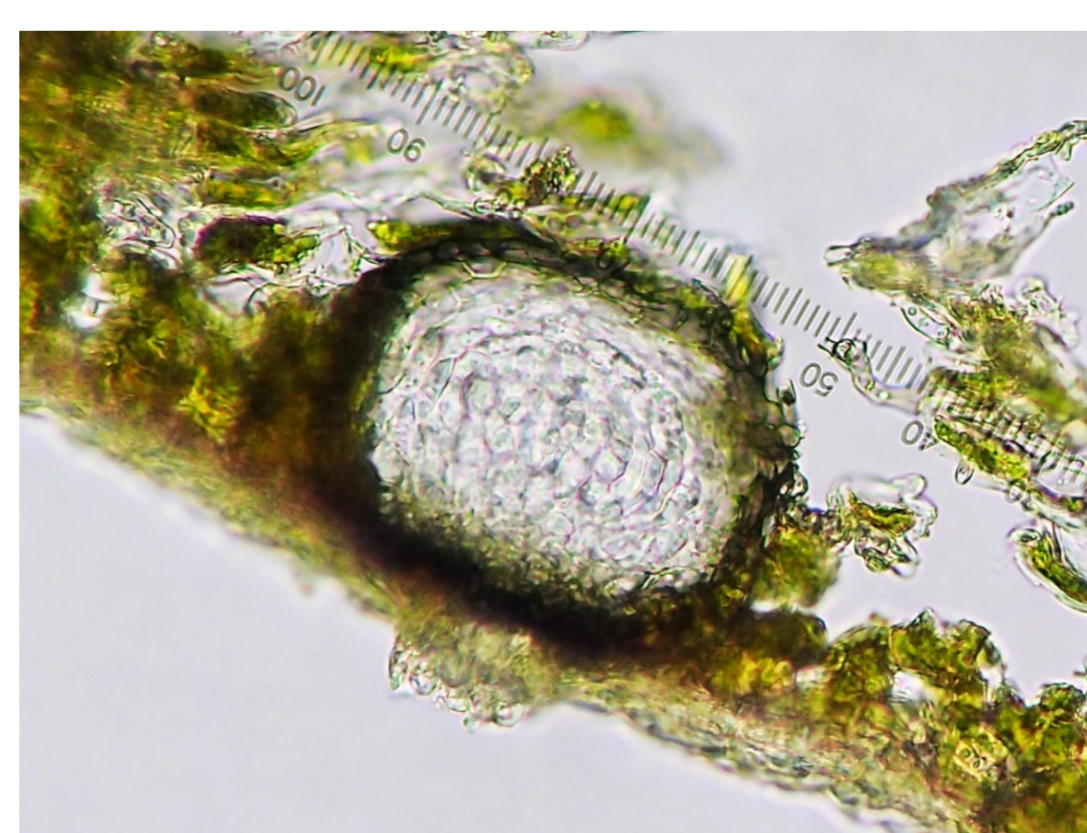
クモタケ



分生子柄




マンリョウ斑点病



子嚢殻の顕微鏡写真



ツククサさび病の葉の様子



夏胞子顕微鏡写真

入会随時・大歓迎

連絡先：080-1088-9269

akahorichisato@yahoo.co.jp

赤堀千里